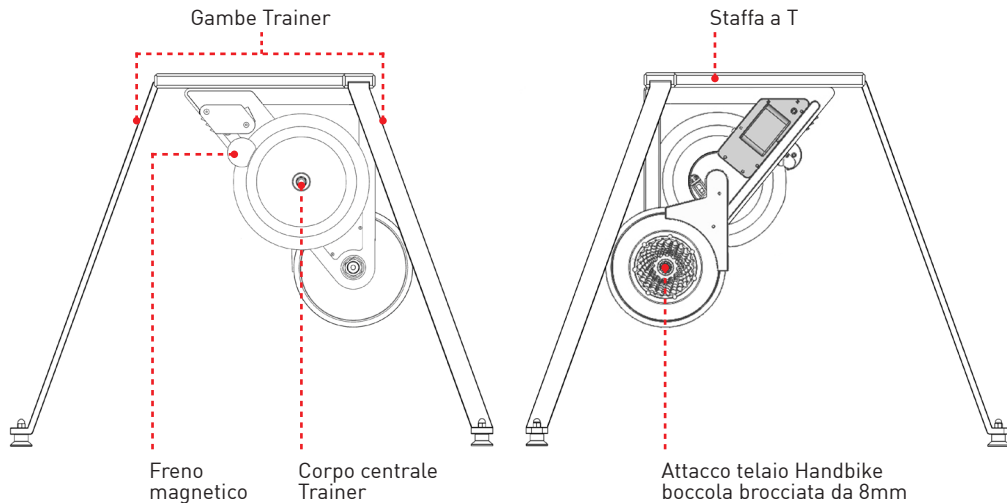
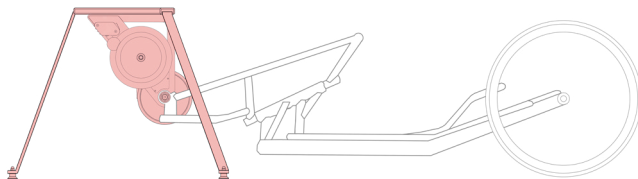




PANORAMICA



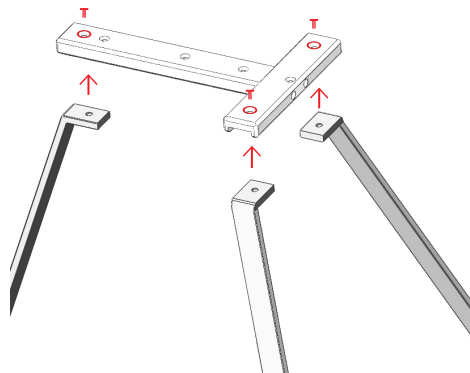
MagneticDays è l'unico marchio al mondo che ha deciso di portare la tecnologia dei propri smart trainer nel mondo del paraciclismo con la piattaforma **MD J-HAND BIKE**, per permettere ad atleti portatori di disabilità l'ottimizzare delle proprie prestazioni e del benessere fisico.



APPLICAZIONE

ASSEMBLAGGIO SUPPORTO

- Assemblare le 3 gambe del supporto alla staffa a T, utilizzando le 3 viti in dotazione. È necessario utilizzare una **chiave a brugola da 6 mm**
- Collegare la struttura di supporto al telaio dello smart trainer (base del triangolo del telaio verso l'alto). Allineare i 4 fori predisposti nella staffa e nel telaio e fissare i due elementi con le viti in dotazione. È necessario utilizzare una **chiave a brugola da 5 mm**
- Una volta assemblata la struttura, assicurarsi che le viti di collegamento siano chiuse correttamente.



COLLEGAMENTO HANDBIKE

- Rimuovere la ruota anteriore dal telaio dell'handbike
- Allenare la boccia di innesto al centro del pacco pignoni del trainer, utilizzando una **chiave a brugola da 8 mm**. Inserire la forcella anteriore nel trainer, una volta posizionata correttamente la catena di trasmissione stringere la boccia in modo da stabilizzare la postazione di allenamento.

